

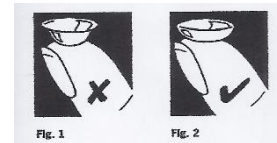
LENTILLES DE CONTACT SOUPLES

Félicitations pour l'achat de vos nouvelles lentilles. Ces lentilles ont été fabriquées avec un équipement de haute précision afin de vous offrir une excellente correction visuelle et un port confortable. Chaque lentille est présentée dans une solution saline stérile de tampon borate 0,9 % à l'intérieur d'un flacon de verre étiqueté indiquant les spécifications relatives à vos lentilles.

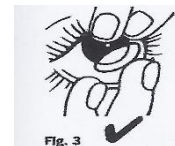
Avant chaque manipulation de vos lentilles, lavez-vous les mains et essuyez-les. Assurez-vous que la lentille est plongée dans la solution avant de la retirer de l'emballage. Ne l'utilisez pas si l'emballage n'est pas hermétique. **Les lentilles de contact ne doivent pas être prêtées à une autre personne.**

POSE DES LENTILLES

1. Pour chaque oeil, assurez-vous que la lentille n'est pas à l'envers. Placez-la sur votre index pour vérifier sa forme (Fig. 1 et 2).

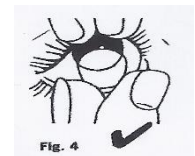


2. Tenez votre paupière supérieure avec l'index et le deuxième doigt de l'autre main, et abaissez la paupière inférieure avec le troisième doigt. Placez la lentille sur votre oeil (Fig. 3). Procédez de même l'autre oeil.



RETRAIT DES LENTILLES

Regardez vers le haut et maintenez la paupière inférieure vers le bas. Glissez doucement la lentille vers le bas, sur la partie blanche de l'oeil, avant de pincer la lentille et de la soulever avec la pulpe de votre index et de votre pouce (Fig.4). Procédez de même pour l'autre oeil.



DÉCONTAMINATION / TREMPAGE

Votre ophtalmologiste vous fournira des directives sur la méthode de nettoyage, désinfection et stockage de vos lentilles. Il est essentiel de respecter les instructions fournies, qui devraient également figurer sur l'emballage des produits de soin recommandés. Le stockage des lentilles est vulnérable à la contamination. Assurez-vous que la solution est propre et remplacée régulièrement.

PRÉCAUTIONS

1. Ces lentilles sont conçues pour le port quotidien. Votre ophtalmologiste vous recommandera un programme de port détaillé ainsi qu'une procédure de nettoyage. Vos lentilles doivent être enlevées, jetées et remplacées par de nouvelles lentilles stériles selon un programme de remplacement planifié recommandé par votre ophtalmologiste : en cas de doute, demandez-lui conseil.
2. Après les avoir enlevées, nettoyez et décontaminez toujours vos lentilles en respectant les instructions fournies.
3. En cas de rougeurs, d'irritations ou de douleurs oculaires, retirez immédiatement les lentilles et consultez votre ophtalmologiste.
4. Évitez de contaminer les lentilles avec du maquillage, des aérosols ou en les portant à proximité de vapeurs nocives ou de produits chimiques dangereux qui pourraient mener à des lésions oculaires ou une irritation. Si cela se produit ôtez-les immédiatement et consultez votre ophtalmologiste : ne réinsérez pas vos lentilles.
5. Remplacez immédiatement des lentilles abîmées, contaminées ou rayées.
6. Évitez les ongles longs car ceux-ci peuvent abîmer les lentilles et peuvent aussi héberger des bactéries. Un oeil égratigné est plus sensible aux infections.
7. Conservez vos lentilles hors de portée des enfants.
8. N'utilisez vos lentilles pour les sports nautiques que si vous portez des lunettes de natation étanches.
9. Certains médicaments peuvent affecter votre capacité à porter des lentilles de contact ou bien la performance de vos lentilles. Informez votre praticien de tout nouveau médicament ou de tout changement de médicament.
10. Les lentilles ayant été stockées et non portées pendant une longue période doivent être nettoyées et désinfectées avant utilisation. Veuillez consulter les instructions de la solution d'entretien utilisée pour savoir comment stocker vos lentilles de manière sécurisée.

AVERTISSEMENTS

1. NE PAS dormir avec les lentilles sauf indication contraire d'un ophtalmologiste.
2. NE PAS dépasser la durée de port recommandée par l'ophtalmologiste.
3. NE PAS utiliser des produits ménagers (ex. : désinfectants) pour nettoyer les lentilles.
4. NE PAS porter les lentilles en cas d'utilisation de gouttes oculaires (sauf si cela a été recommandé).
5. NE PAS utiliser la salive pour humidifier les lentilles.
6. NE PAS utiliser l'eau du robinet ou de l'eau non stérile pour rincer ou stocker vos lentilles, car leur utilisation augmente le risque de contamination microbienne, et peut entraîner des lésions cornéennes irréversibles.
7. NE PAS utiliser les lentilles si le sceau du flacon est cassé ou si les lentilles sont endommagées.



Menicon Limited
1 Gatelodge Close, Round Spinney, Northampton. NN3 8RJ.
Tel: +44 (0)1604 646216 Fax: +44 (0)1604 790366

E-Mail: enquiries@menicon.co.uk or orders@menicon.co.uk

Website: www.menicon.co.uk



Advena Ltd. Tower Business Centre, 2nd Floor, Tower Street,
Swatar, BKR 4013 Malta

